



GUIDA OPERATIVA PER LA REGISTRAZIONE AL PORTALE ELENCO OPERATORI ECONOMICI



1. Cliccare su “Registrati”



Cidiu S.p.A.
Società per l'Ambiente

07/02/2014 16:08

A - A - A | Grafica - Testo - Alto contrasto | Mappa sito

Cerca:

Sei qui: Home > Elenco operatori economici > Bandi e avvisi d'iscrizione

Area riservata

utente:

password:

[Registrati](#) | Hai dimenticato la password?

Documenti

- Accesso area riservata
- Norme tecniche
- Regolamento
- Normativa di riferimento
- Istruzioni
- Accessibilità

Bandi d'iscrizione per elenchi operatori economici

i Elenco dei bandi d'iscrizione per gli elenchi operatori economici attualmente pubblicati. Per richiedere l'iscrizione ad un elenco operatori economici bisogna essere registrati al portale, per maggiori dettagli riguardo la procedura di registrazione consultare il manuale alla voce "Accesso all'area riservata".

La ricerca ha restituito 0 risultati.



2. Compilare i campi riportati nella schermata **“Dati principali dell’operatore economico”**, quelli contrassegnati da **“*”** sono obbligatori. Prestare attenzione ad eventuali messaggi di errore riportati in rosso nella parte alta della schermata (esempio mancanza dei dati obbligatori o non correttezza dei dati), quindi cliccare su **“Avanti”**. Il sistema invia automaticamente una mail di validazione all’indirizzo pec indicato. Questa mail ha l’unico scopo di verificare l’esistenza e la correttezza dell’indirizzo inserito, non si deve rispondere.

Sei qui: Home

Area riservata

utente:

password:

Registri | Hai dimenticato la password?

Documenti

Accesso area riservata

Norme tecniche

Regolamento

Normativa di riferimento

Istruzioni

Accessibilità

Amministrazione trasparente

Bandi di gara e contratti - Adempimenti Legge 190/2012

Bandi di gara

Bandi

Avvisi

Esiti

Ricerca

Bandi di gara scaduti

Bandi

Avvisi

Elenco operatori economici

Bandi e avvisi d'iscrizione

Esiti affidamenti

Registrazione operatore economico al portale

Dati principali > Altri indirizzi > Altri dati anagrafici > Dati ulteriori > Utenza > Repliego >

i Per accedere ai servizi offerti dal sito è necessario disporre delle credenziali di accesso, ovvero di un nome utente (o username) e di una parola chiave (o password). Compilare i moduli seguenti, relativi all'anagrafica dell'operatore economico, per ottenere le credenziali di accesso.
ATTENZIONE: una volta terminata la registrazione ed inviati i dati alla Stazione Appaltante, le informazioni relative a Ragione Sociale, Forma giuridica, Codice fiscale e Partita IVA, non potranno essere più modificate (nel caso dovrà esserne richiesta la modifica direttamente alla Stazione Appaltante stessa).

I campi contrassegnati con (*) sono obbligatori.

Dati principali dell'operatore economico

Ragione sociale o denominazione : *

Tipologia : * -- Scegli una tipologia di impresa --

Forma giuridica : * -- Scegli una natura giuridica --

Codice fiscale : *

Partita IVA : *

Sede legale :

Indirizzo : * n : *

CAP : * Località : *

Provincia : -- Scegli una provincia -- Nazione : * Italia

La provincia NON va indicata solo nel caso di sede legale in uno stato estero.

Recapiti :

Telefono : * Fax :

Cellulare :

PEC : *

La PEC (Posta Elettronica Certificata) è lo strumento privilegiato dall'Ente per l'invio di comunicazioni e corrispondenza all'operatore economico.

Domicilio eletto ai sensi dell'art. 79 comma 5-quinquies del D.Lgs. 163/2006: Si autorizza la Stazione appaltante ad inviare eventuali comunicazioni e/o corrispondenza agli indirizzi di posta elettronica indicati. Consapevole che le comunicazioni e/o corrispondenza correttamente inviate ai predetti recapiti si intenderanno conosciute al destinatario.

Copyright © Eldasoft S.p.A. - Powered by JAPS 2.0



3. Cliccare sul pulsante **“Aggiungi”** per inserire eventuali sedi diverse da quella legale, quindi clic su **“Avanti”**

Area riservata

utente:

password:

Ok

Registrati | Hai dimenticato la password?

Documenti

- Accesso area riservata
- Norme tecniche
- Regolamento
- Normativa di riferimento
- Istruzioni
- Accessibilità

Amministrazione trasparente

- Bandi di gara e contratti

Registrazione operatore economico al portale

Dati principali > **Altri indirizzi** > Altri dati anagrafici > Dati ulteriori > Utenza > Riepilogo >

i Aggiungere eventuali ulteriori sedi e recapiti dell'operatore economico, se diversi dalla sede legale.

I campi contrassegnati con (*) sono obbligatori.

Nuovo indirizzo

Tipologia indirizzo : * -- Scegli un tipo di indirizzo --

Indirizzo : n : *

CAP : * Località : *

Provincia : -- Scegli una provincia -- Nazione : * Italia

La provincia NCH va indicata solo nel caso di sede legale in uno stato estero.

Recapiti : Telefono : Fax :

Aggiungi

< Indietro **Avanti >** Annulla



4. Nella sezione **“Altri dati anagrafici”** inserire tutti i titolari, soci o amministratori muniti di rappresentanza e direttori tecnici, specificando per ciascuno la carica o qualifica, cliccando su **“Aggiungi”** per inserire nuovi soggetti. Quindi clic su **“Avanti”**

10/02/2014 14:05 A - A - A | Grafica - Testo - Alto contrasto | Mappa sito Cerca:

Sei qui: Home

Area riservata

utente:

password:

Registrati | Hai dimenticato la password?

Documenti

- Accesso area riservata
- Norme tecniche
- Regolamento
- Normativa di riferimento
- Istruzioni
- Accessibilità

Amministrazione trasparente

- Bandi di gara e contratti - Adempimenti Legge 190/2012

Bandi di gara

- Bandi
- Avvisi
- Esiti
- Ricerca

Bandi di gara scaduti


- Bandi
- Avvisi

Elenco operatori economici

- Bandi e avvisi d'iscrizione

Registrazione operatore economico al portale

Dati principali | Altri indirizzi | **Altri dati anagrafici** | Dati ulteriori | Utenza | Riepilogo

 Inserire tutti i titolari, soci o amministratori muniti di potere di rappresentanza e direttori tecnici, specificando per ciascuno la carica o qualifica.

I campi contrassegnati con (*) sono obbligatori.

Nuovo soggetto

Incarico :	Qualifica soggetto : * -- Scegli un tipo di soggetto -- Data inizio (gg/mm/aaaa) : *
Nominativo :	Cognome : * Nome : * Titolo : -- Scegli un titolo --
Dati di nascita :	Nato/a il (gg/mm/aaaa) : * a : * Provincia : -- Scegli una provincia --
Sesso : *	-- Scegli il sesso --
Codice fiscale : *	<input type="text"/>
Residenza :	Indirizzo : * n : * CAP : * Località : * Provincia : -- Scegli una provincia -- Nazione : * Italia <small>La provincia NON va indicata solo nel caso di stato estero.</small>
Iscrizione Albo professionale:	Tipologia : -- Scegli una tipologia -- Numero d'iscrizione : Data iscrizione (gg/mm/aaaa): Provincia d'iscrizione : -- Scegli una provincia --
Iscrizione Cassa di Previdenza:	Tipologia : -- Scegli una tipologia -- Numero matricola :
Note:	<input style="width: 100%; height: 40px;" type="text"/>



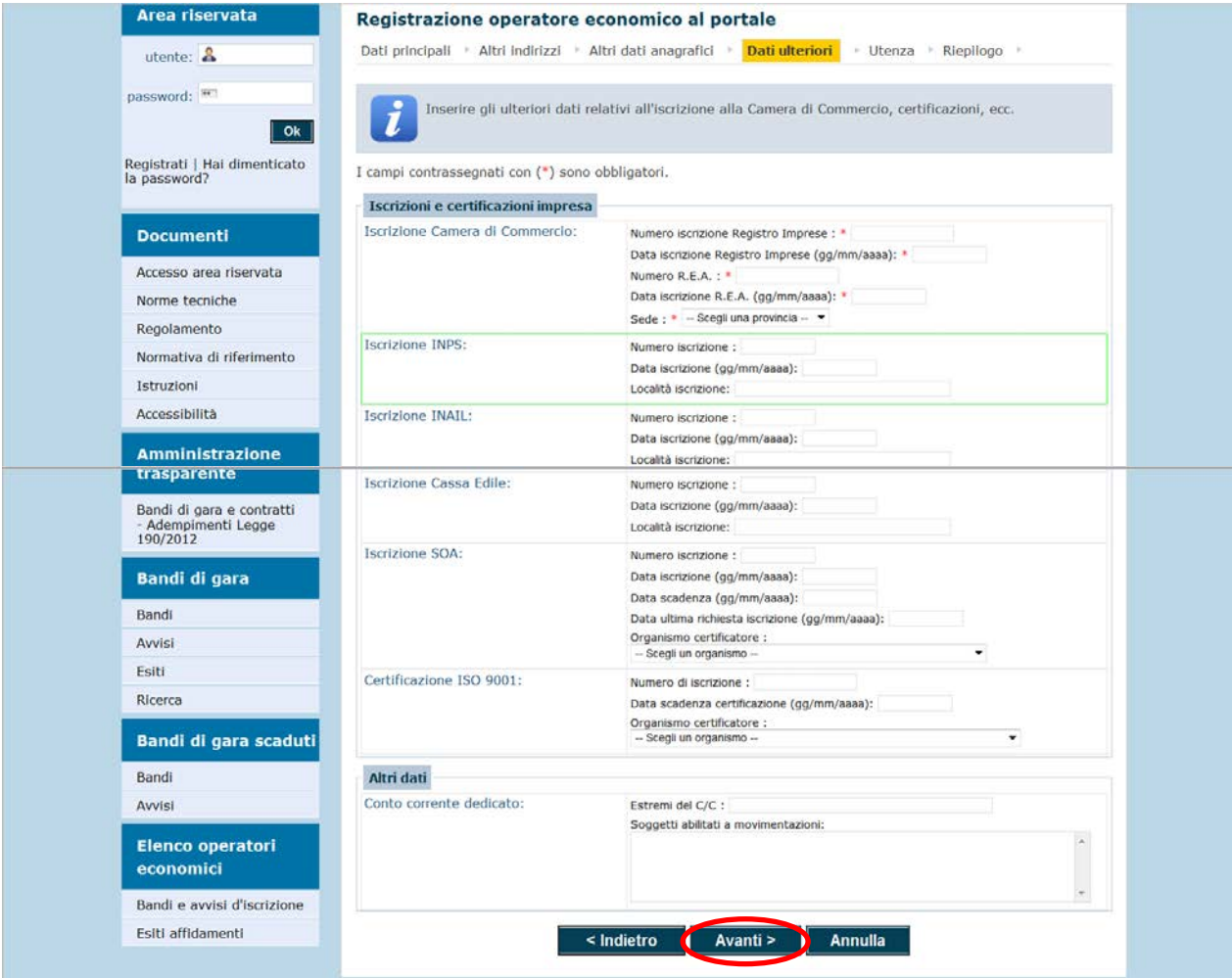
5. Nella sezione **“Dati Ulteriori”** compilare i campi relativi all’Iscrizione alla Camera di Commercio, si ricorda che quelli contrassegnati da **“*”** sono obbligatori.

I campi relativi alle informazioni **“Iscrizione Inps”**, **“Iscrizione Inail”**, **“Iscrizione Cassa Edile”** non sono obbligatori ma se verranno compilati non sarà più necessario allegare il modello **“dati per richiesta durc”** compilato.

In caso di possesso di **Iscrizione Soa** e **Certificazione ISO 9001** compilare le relative sezioni della maschera.

Qualora l’organismo certificatore non fosse presente nel menu a tendina **ANNULLARE** la registrazione e contattare immediatamente **CIDIU**.

Quindi clic su **“Avanti”**



Area riservata

utente:

password:

Ok

Registrati | Hai dimenticato la password?

Documenti

- Accesso area riservata
- Norme tecniche
- Regolamento
- Normativa di riferimento
- Istruzioni
- Accessibilità

Amministrazione trasparente

- Bandi di gara e contratti - Adempimenti Legge 190/2012

Bandi di gara

- Bandi
- Avvisi
- Esiti
- Ricerca

Bandi di gara scaduti

- Bandi
- Avvisi

Elenco operatori economici

- Bandi e avvisi d'iscrizione
- Esiti affidamenti

Registrazione operatore economico al portale

Dati principali ▸ Altri indirizzi ▸ Altri dati anagrafici ▸ **Dati ulteriori** ▸ Utenza ▸ Riepilogo ▸

i Inserire gli ulteriori dati relativi all'iscrizione alla Camera di Commercio, certificazioni, ecc.

I campi contrassegnati con (*) sono obbligatori.

Iscrizioni e certificazioni impresa

Iscrizione Camera di Commercio:

Numero iscrizione Registro Imprese : *

Data iscrizione Registro Imprese (gg/mm/aaaa) : *

Numero R.E.A. : *

Data iscrizione R.E.A. (gg/mm/aaaa) : *

Sede : * -- Scegli una provincia -- ▾

Iscrizione INPS:

Numero iscrizione :

Data iscrizione (gg/mm/aaaa) :

Località iscrizione :

Iscrizione INAIL:

Numero iscrizione :

Data iscrizione (gg/mm/aaaa) :

Località iscrizione :

Iscrizione Cassa Edile:

Numero iscrizione :

Data iscrizione (gg/mm/aaaa) :

Località iscrizione :

Iscrizione SOA:

Numero iscrizione :

Data iscrizione (gg/mm/aaaa) :

Data scadenza (gg/mm/aaaa) :

Data ultima richiesta iscrizione (gg/mm/aaaa) :

Organismo certificatore :

-- Scegli un organismo -- ▾

Certificazione ISO 9001:

Numero di iscrizione :

Data scadenza certificazione (gg/mm/aaaa) :

Organismo certificatore :

-- Scegli un organismo -- ▾

Altri dati

Conto corrente dedicato:

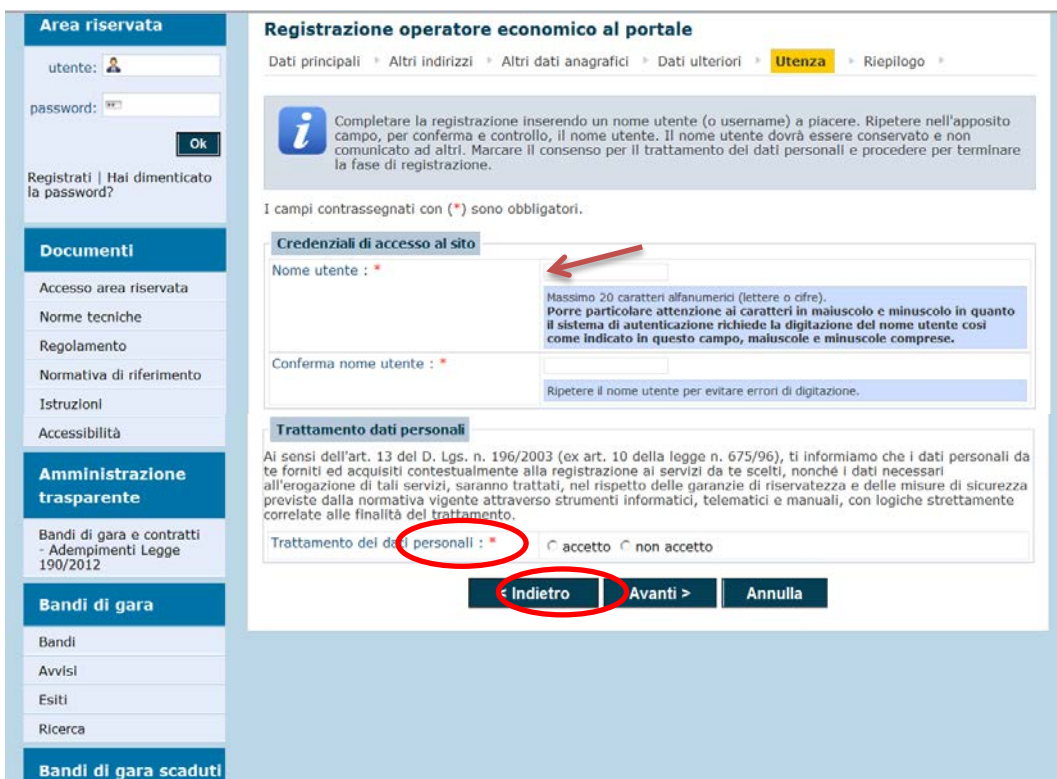
Estremi del C/C :

Soggetti abilitati a movimentazioni:

< Indietro **Avanti >** **Annulla**



6. Nella scheda **“utenza”** inserire, a discrezione dell’impresa, il nome utente che si intenderà utilizzare per accedere all’area riservata e presentare la domanda di iscrizione all’elenco. Lo username deve essere digitato due volte per evitare errori accidentali. Procedere quindi confermando il consenso al trattamento dei dati personali.



7. Il portale al termine della compilazione di tutte le fasi consentirà di trasmettere in modo automatico la richiesta di registrazione cliccando l’ apposito pulsante **“Invia”**



8. Entro pochi minuti, all'indirizzo di posta elettronica certificata (**Pec**) riportato in fase di registrazione, verrà inviata una mail contenente un link a cui si dovrà accedere per attivare l'account e scegliere la propria password. Prestare attenzione a non dimenticare le credenziali scelte perché necessarie per le successive fasi di iscrizione!
9. I dati inseriti possono essere modificati utilizzando il pulsante "**Modifica**". I dati che non possono essere modificati direttamente sul portale (es. Ragione Sociale, natura giuridica, tipologia impresa, CF, P.IVA, ecc) dovranno essere variati tramite il pulsante "Richiedi variazione dati identificativi" all'interno della scheda "i tuoi dati".
10. Dopo aver cliccato sul pulsante "**Richiedi variazione dati identificativi**" si accede ad una scheda dove l'impresa può inserire i dati da modificare segnalando il motivo della variazione.
11. Cliccando su "**Invia richiesta**" le informazioni saranno inviate a CIDIU.



F.A.Q.

Quesito n. 1 - Inserisco nome utente e password ma non riesco ad accedere all'area riservata.

Verificare di aver inserito correttamente il nome utente e la password, facendo particolare attenzione ad inserire i caratteri in maiuscolo e minuscolo così come digitati in fase di registrazione al portale. Se a seguito della verifica ancora non si riesce ad accedere all'area riservata, inviare una e-mail all'indirizzo ufficiogare@cert.cidiu.to.it

Quesito n. 2 - Ho effettuato la richiesta di registrazione al portale, ma non ho ancora ricevuto la mail di conferma.

Verificare di aver inserito correttamente il proprio indirizzo PEC nell'area del portale "i tuoi dati" ed eventualmente correggerlo, in caso di ulteriori problemi, inviare una e-mail all'indirizzo ufficiogare@cert.cidiu.to.it